

## SURAT KETERANGAN UPLOAD DAN PROSES PENGGUNAAN APLIKASI PROMOSI PENJUALAN RUMAH MENGGUNAKAN TEKNOLOGI AUGMETED REALITY BERBASIS ANDROID

Berikut ini lampiran keterangan teknis yang mendukung pengembangan dan operasional aplikasi **Promosi Penjualan Rumah** di Perumahan :

### 1. Informasi Developer :

- Nama Developer: Cahnur Saputra
- Nama Aplikasi : Promosi Penjualan Rumah
- Logo dan Ikon Aplikasi:

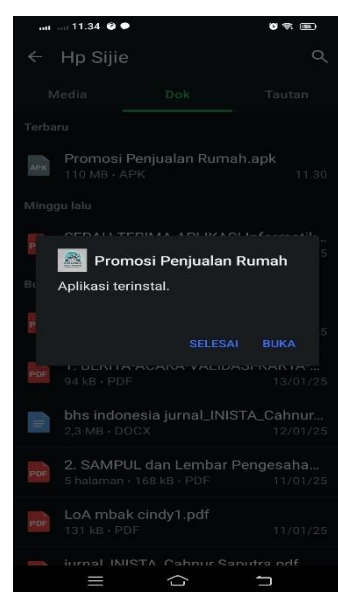
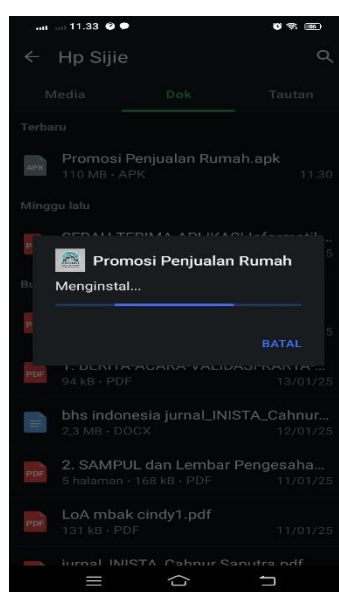
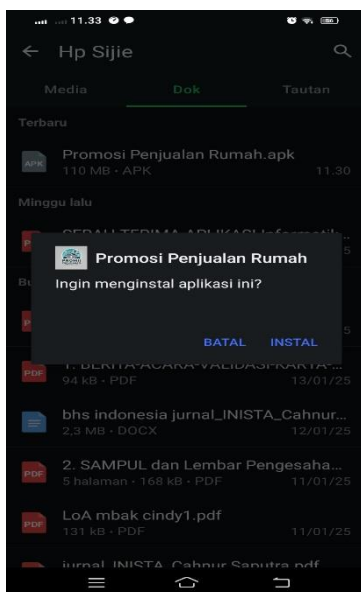


Bukti Lampiran :

Penginstalan Aplikasi ke handphone Manajer Perumahan :



Alur penginstalan Aplikasi



2. Proses Alur Penggunaan Aplikasi Promosi Penjualan Rumah.

- a. Pada halaman utama, pengguna akan menemukan empat tombol utama yaitu: Tombol yang pertama yaitu Tombol “Start” Tombol ini mengarahkan pengguna ke menu Rumah untuk menampilkan 3D dari berbagai jenis Rumah. Yang kedua yaitu tombol “Tentang”, tombol ini digunakan untuk masuk ke halaman informasi mengenai Augmented Reality. Yang ke tiga terdapat tombol Panduan Halaman ini memberikan panduan penggunaan aplikasi, termasuk cara mengakses fitur Augmented Reality dan navigasi antar-menu. Yang terakhir terdapat tombol Keluar Tombol ini digunakan untuk menutup aplikasi.



- b. Jika Tombol Start pada halaman Utama di tekan akan masuk pada halaman Pilihan Jenis Rumah yang akan di Dipilih. Dan di halaman ini terdapat menu buka yang ditujukan untuk melihat Informasi Mengenai Rumah Yang dipromosikan.



- c. Pada bagian Halaman ini merupakan halaman informasi rumah yang telah dipilih atau dibuka yang didalamnya terdapat informasi fasilitas dan juga informasi pelayanan. Dan ada halaman ini ada menu View Objek yang digunakan untuk melihat view Exterior secara 3D.



- d. Pada halaman ini, pengguna dapat melihat view Exterior Secara 3D, seperti contoh Gambar Berikut, gambar (a), (b), (c) dan (d) merupakan contoh dari gambar 3D rumah yang dipromosikan, di dalam halaman ini terdapat tombol Stop dan start yang digunakan untuk memulau dan menstop gambar yang dimunculkan kemudian juga ada tombol View interior yang digunakan untuk melihat view interior Secara 3D.



(a)

(b)

(c)

(d)

- e. Pada halaman ini, pengguna dapat melihat view Interior Secara 3D, seperti contoh Gambar Berikut, gambar (a), (b), (c) dan (d) merupakan contoh dari gambar 3D rumah yang dipromosikan, di dalam halaman ini terdapat tombol Stop dan start yang digunakan untuk memulau dan menstop gambar yang dimunculkan kemudian juga ada tombol keluar yang digunakan untuk Kembali Ke menu pilihan Rumah.



(a)

(b)

(c)

(d)

- f. Pada halaman “Tentang” ini digunakan untuk melihat informasi mengenai Augmented Reality.



- g. Pada halaman “Panduan” ini digunakan untuk melihat Panduan atau cara menggunakan aplikasi Augmented Reality ini.

